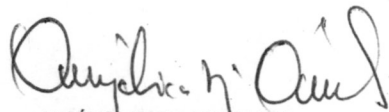



FONDO DE VALORIZACIÓN MUNICIPIO DE MEDELLÍN
ESTADO DE SITUACIÓN FINANCIERA
AL 30 DE SEPTIEMBRE DE 2024
 Con cifras comparativas al 30 de septiembre de 2023

		Cifras en pesos			
1	ACTIVOS		30/09/2024	30/09/2023	Variación
	ACTIVO CORRIENTE	NOTA	63.871.019.734	79.096.924.448	(15.225.904.714)
11	EFFECTIVO Y EQUIVALENTES AL EFFECTIVO		32.118.439.056	64.912.969.473	(32.794.530.417)
1105	CAJA	5	3.717.301	3.386.480	330.821
1110	DEPÓSITOS EN INSTITUCIONES FINANCIERAS	5	30.237.156.063	62.607.556.538	(32.370.400.476)
1132	EFFECTIVO DE USO RESTRINGIDO	5	646.068.164	1.608.764.239	(962.696.075)
1133	EQUIVALENTES AL EFFECTIVO	5	1.231.497.528	693.262.215	538.235.312
12	INVERSIONES E INSTRUMENTOS DERIVADOS		30.208.472.255	00	30.208.472.255
1223	INVERSIONES ADMON DE LIQUIDEZ COSTO AMORTIZADO	6	30.208.472.255	00	30.208.472.255
13	CUENTAS POR COBRAR		358.493.525	12.533.486.691	(12.174.993.166)
1311	CONTRIBUCIONES, TASAS E INGRESOS NO TRIBUTARIOS	7	25.669.091	12.533.486.691	(12.507.817.600)
1384	OTRAS CUENTAS POR COBRAR	7	332.824.434	00	332.824.434
19	OTROS ACTIVOS		1.185.614.898	1.650.468.284	(464.853.386)
1905	BIENES Y SERVICIOS PAGADOS POR ANTICIPADO	16	00	76.901.018	(76.901.018)
1908	RECURSOS ENTREGADOS EN ADMINISTRACIÓN	16	1.185.614.898	1.573.567.266	(387.952.368)
	ACTIVO NO CORRIENTE		216.578.537.583	202.860.506.672	13.718.030.911
13	CUENTAS POR COBRAR	7	10.708.576.220	8.768.934.967	1.939.641.253
1311	INGRESOS NO TRIBUTARIOS		19.340.056.838	8.768.934.967	10.571.121.871
1386	DETERIORO ACUMULADO DE CUENTAS POR COBRAR	7	(8.631.480.618)	00	(8.631.480.618)
16	PROPIEDADES, PLANTA Y EQUIPO		158.113.653	114.493.414	43.620.239
1637	PROPIEDADES, PLANTA Y EQUIPO NO EXPLOTADOS	10	35.639.860	18.398.042	17.241.818
1665	MUEBLES, ENESERES Y EQUIPO DE OFICINA	10	209.798.079	209.798.079	00
1670	EQUIPOS DE COMUNICACIÓN Y COMPUTACIÓN	10	171.669.125	114.704.124	56.965.001
1685	DEPRECIACIÓN ACUM. DE PROPIEDADES, PLANTA Y EQUIPO (CR)	10	(258.993.411)	(228.406.831)	(30.586.580)
17	BIENES DE USO PÚBLICO E HISTÓRICOS Y CULTURALES		205.691.415.686	193.897.287.683	11.794.128.003
1705	BIENES DE USO PÚBLICO E HISTORICOS Y CULTURALES EN CONSTRUCCIÓN	11	205.691.415.686	193.897.287.683	11.794.128.003
19	OTROS ACTIVOS		20.432.025	79.790.608	(59.358.583)
1970	ACTIVOS INTANGIBLES	14	653.895.973	959.889.843	(305.993.870)
1975	AMORTIZACIÓN ACUM. DE ACTIVOS INTANGIBLES	14	(633.463.948)	(880.099.235)	246.635.287
	TOTAL DEL ACTIVO		<u>280.449.557.317</u>	<u>281.957.431.120</u>	<u>(1.507.873.803)</u>

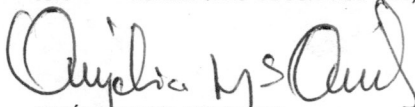

ANGÉLICA MARIA ARIAS LOZA
 Directora General *AL*



VIVIANA MUÑOZ GIRALDO
 Subdirectora administrativa y financiera


CLAUDIA IVONE MONSALVE ROJAS
 Contadora T.P. 84034-T

FONDO DE VALORIZACIÓN MUNICIPIO DE MEDELLÍN
ESTADO DE SITUACIÓN FINANCIERA
AL 30 DE SEPTIEMBRE DE 2024
Con cifras comparativas al 30 de septiembre de 2023

		Cifras en pesos		
		30/09/2024	30/09/2023	Variación
2	PASIVOS			
	PASIVO CORRIENTE	NOTA		
		11.710.918.082	3.466.246.077	8.244.672.005
24	CUENTAS POR PAGAR		1.527.883.347	1.251.346.026
2401	ADQUISICIÓN DE BIENES Y SERVICIOS NACIONALES	21	1.826.217.522	1.704.197.079
2407	RECURSOS A FAVOR DE TERCEROS	21	54.171.113	(11.507.954)
2424	DESCUENTOS DE NÓMINA	21	-1.000.000	(3.878.705)
2436	RETENCIÓN EN LA FUENTE E IMPUESTO DE TIMBRE	21	19.750.468	(23.726.373)
2490	OTRAS CUENTAS POR PAGAR	21	878.090.269	(413.738.021)
25	BENEFICIOS A LOS EMPLEADOS		114.300.580	751.028
2511	BENEFICIOS A LOS EMPLEADOS DE CORTO PLAZO	22	115.051.607	751.028
27	PROVISIONES		213.250.366	7.957.318.572
2701	ADMINISTRATIVAS	23	8.170.568.938	213.250.366
29	OTROS PASIVOS		1.610.811.784	(964.743.620)
2903	DEPÓSITOS RECIBIDOS EN GARANTÍA	24	646.068.164	1.610.811.784
	PASIVO NO CORRIENTE		8.768.934.967	(1.259.878.060)
29	OTROS PASIVOS		8.768.934.967	(1.259.878.060)
2990	OTROS PASIVOS DIFERIDOS	24	7.509.056.907	8.768.934.967
	TOTAL PASIVO		<u>12.235.181.044</u>	<u>6.984.793.945</u>
			00	
3	PATRIMONIO			
31	PATRIMONIO DE LAS ENTIDADES DE GOBIERNO		269.722.250.076	(8.492.667.748)
3105	CAPITAL FISCAL	27	3.199.456.815	00
3109	RESULTADO DE EJERCICIOS ANTERIORES	27	259.985.286.168	2.123.053.258
3110	RESULTADO DEL EJERCICIO	27	(1.955.160.655)	(10.615.721.006)
	TOTAL PATRIMONIO		<u>269.722.250.076</u>	<u>(8.492.667.748)</u>
	TOTAL PASIVO MÁS PATRIMONIO		<u>281.957.431.120</u>	<u>(1.507.873.803)</u>
			00	
9	CUENTAS DE ORDEN ACREEDORAS		00	00
91	PASIVOS CONTINGENTES		00	00
9120	LITIGIOS Y MECANISMOS ALTERNATIVOS DE SOLUCIÓN DE CONFLICTOS	26	00	00
93	ACREEDORAS DE CONTROL		10.939.791.165	22.690.497.332
9390	OTRAS CUENTAS ACREEDORAS DE CONTROL	26	33.630.288.497	10.939.791.165
99	ACREEDORAS DE CONTROL		(10.939.791.165)	(22.690.497.332)
9905	PASIVOS CONTINGENTES POR CONTRA (DB)		00	00
9915	ACREEDORAS DE CONTROL (DB)		(33.630.288.497)	(10.939.791.165)


ANGÉLICA MARÍA ARIAS LOZA
Directora General


VIVIANA MUÑOZ GIRALDO
Subdirectora administrativa y financiera


CLAUDIA IVONE MONSALVE ROJAS
Contadora T.P. 84034-T