
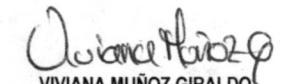


FONDO DE VALORIZACIÓN MUNICIPIO DE MEDELLÍN
ESTADO DE SITUACIÓN FINANCIERA
AL 31 DE OCTUBRE DE 2024
 Con cifras comparativas al 31 de octubre de 2023

		Cifras en pesos			
1	ACTIVOS		31/10/2024	31/10/2023	Variación
	ACTIVO CORRIENTE	NOTA	64.609.170.954	75.834.833.534	(11.225.662.579)
11	EFFECTIVO Y EQUIVALENTES AL EFFECTIVO		32.619.623.464	61.622.824.930	(29.003.201.466)
1105	CAJA	5	3.598.063	3.386.480	211.583
1110	DEPÓSITOS EN INSTITUCIONES FINANCIERAS	5	30.729.059.694	59.983.487.058	(29.254.427.364)
1132	EFFECTIVO DE USO RESTRINGIDO	5	649.064.347	932.931.098	(283.866.750)
1133	EQUIVALENTES AL EFFECTIVO	5	1.237.901.360	703.020.295	534.881.065
12	INVERSIONES E INSTRUMENTOS DERIVADOS		30.466.605.797	00	30.466.605.797
1223	INVERSIONES ADMON DE LIQUIDEZ COSTO AMORTIZADO	6	30.466.605.797	00	30.466.605.797
13	CUENTAS POR COBRAR		367.205.222	12.561.884.866	(12.194.679.644)
1311	CONTRIBUCIONES, TASAS E INGRESOS NO TRIBUTARIOS	7	33.252.862	12.561.884.866	(12.528.632.004)
1384	OTRAS CUENTAS POR COBRAR	7	333.952.360	00	333.952.360
19	OTROS ACTIVOS		1.155.736.471	1.650.123.737	(494.387.266)
1905	BIENES Y SERVICIOS PAGADOS POR ANTICIPADO	16	00	76.901.018	(76.901.018)
1908	RECURSOS ENTREGADOS EN ADMINISTRACIÓN	16	1.155.736.471	1.573.222.719	(417.486.248)
	ACTIVO NO CORRIENTE		217.047.414.072	198.093.366.736	18.954.047.336
13	CUENTAS POR COBRAR	7	11.150.687.723	(302.872.232)	11.453.559.955
1311	INGRESOS NO TRIBUTARIOS		19.057.021.594	8.517.208.894,00	10.539.812.700
1386	DETERIORO ACUMULADO DE CUENTAS POR COBRAR	7	(7.906.333.871)	(8.820.081.126)	913.747.255
16	PROPIEDADES, PLANTA Y EQUIPO		155.517.673	112.381.787	43.135.886
1637	PROPIEDADES, PLANTA Y EQUIPO NO EXPLOTADOS	10	35.639.860	18.398.042	17.241.818
1665	MUEBLES, ENESERES Y EQUIPO DE OFICINA	10	209.798.079	209.798.079	00
1670	EQUIPOS DE COMUNICACIÓN Y COMPUTACIÓN	10	171.669.125	114.704.124	56.965.001
1685	DEPRECIACIÓN ACUM. DE PROPIEDADES, PLANTA Y EQUIPO (CR)	10	(261.589.391)	(230.518.458)	(31.070.933)
17	BIENES DE USO PÚBLICO E HISTÓRICOS Y CULTURALES		205.726.647.592	198.211.705.477	7.514.942.116
1705	BIENES DE USO PÚBLICO E HISTORICOS Y CULTURALES EN CONSTRUCCIÓN	11	205.726.647.592	198.211.705.477	7.514.942.116
1710	BIENES DE USO PÚBLICO E HISTORICOS Y CULTURALES EN SERVICIO	11	00	00	00
19	OTROS ACTIVOS		14.561.084	72.151.704	(57.590.620)
1970	ACTIVOS INTANGIBLES	14	653.895.973	959.889.843	(305.993.870)
1975	AMORTIZACIÓN ACUM. DE ACTIVOS INTANGIBLES	14	(639.334.889)	(887.738.139)	248.403.250
	TOTAL DEL ACTIVO		<u>281.656.585.026</u>	<u>273.928.200.269</u>	<u>7.728.384.757</u>


ANGÉLICA MARIA ARIAS LOZA
 Directora General *ma*

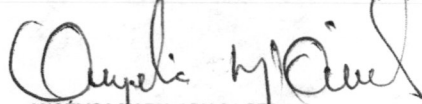

VIVIANA MUÑOZ GIRALDO
 Subdirectora administrativa y financiera


CLAUDIA IVONE MONSALVE ROJAS
 Contadora T.P. 84034-T

FONDO DE VALORIZACIÓN MUNICIPIO DE MEDELLÍN
ESTADO DE SITUACIÓN FINANCIERA
AL 31 DE OCTUBRE DE 2024

Con cifras comparativas al 31 de octubre de 2023

		Cifras en pesos		
		31/10/2024	31/10/2023	Variación
2	PASIVOS			
	PASIVO CORRIENTE	NOTA		
		11.670.922.294	3.735.257.461	7.935.664.833
24	CUENTAS POR PAGAR	2.737.229.894	2.453.961.668	283.268.226
2401	ADQUISICIÓN DE BIENES Y SERVICIOS NACIONALES	21 1.826.217.522	877.281.267,00	948.936.255
2407	RECURSOS A FAVOR DE TERCEROS	21 20.116.805	35.050.554,14	(14.933.749)
2424	DESCUENTOS DE NÓMINA	21 1.000.000	(1.872.810,75)	2.872.811
2436	RETENCIÓN EN LA FUENTE E IMPUESTO DE TIMBRE	21 11.176.540	376.004.034,00	(364.827.494)
2440	IMPUESTOS,CONTRIBUCIONES Y TASAS POR PAGAR	21 00	13.790.491,00	(13.790.491)
2460	CREDITOS JUDICIALES	21 00	00,00	00
2490	OTRAS CUENTAS POR PAGAR	21 878.719.026	1.153.708.132,56	(274.989.106)
25	BENEFICIOS A LOS EMPLEADOS	114.059.114	133.066.784	(19.007.669)
2511	BENEFICIOS A LOS EMPLEADOS DE CORTO PLAZO	22 114.059.114	133.066.783,67	(19.007.669)
27	PROVISIONES	8.170.568.938	213.250.366	7.957.318.572
2701	ADMINISTRATIVAS	23 8.170.568.938	213.250.366	7.957.318.572
29	OTROS PASIVOS	649.064.347	934.978.643	(285.914.295)
2903	DEPÓSITOS RECIBIDOS EN GARANTÍA	24 649.064.347	934.978.643,0	(285.914.295)
	PASIVO NO CORRIENTE	7.372.528.688	8.517.208.894	(1.144.680.206)
29	OTROS PASIVOS	7.372.528.688	8.517.208.894	(1.144.680.206)
2990	OTROS PASIVOS DIFERIDOS	24 7.372.528.688	8.517.208.894,0	(1.144.680.206)
	TOTAL PASIVO	19.043.450.982	12.252.466.355	6.790.984.627
3	PATRIMONIO			
31	PATRIMONIO DE LAS ENTIDADES DE GOBIERNO	262.613.134.045	261.675.733.915	937.400.130
3105	CAPITAL FISCAL	27 3.199.456.815	3.199.456.815	00
3109	RESULTADO DE EJERCICIOS ANTERIORES	27 259.985.286.168	257.862.232.910	2.123.053.258
3110	RESULTADO DEL EJERCICIO	27 (571.608.939)	614.044.189	(1.185.653.128)
	TOTAL PATRIMONIO	262.613.134.045	261.675.733.915	937.400.130
	TOTAL PASIVO MÁS PATRIMONIO	281.656.585.027	273.928.200.269	7.728.384.757
		(00)	00	
9	CUENTAS DE ORDEN ACREEDORAS	00	00	00
91	PASIVOS CONTINGENTES	00	00	00
9120	LITIGIOS Y MECANISMOS ALTERNATIVOS DE SOLUCIÓN DE CONFLICTOS	26 00	00	00
93	ACREEDORAS DE CONTROL	33.461.180.406	10.939.791.165	22.521.389.241
9390	OTRAS CUENTAS ACREEDORAS DE CONTROL	26 33.461.180.406	10.939.791.165	22.521.389.241
99	ACREEDORAS DE CONTROL	(33.461.180.406)	(10.939.791.165)	(22.521.389.241)
9905	PASIVOS CONTINGENTES POR CONTRA (DB)	00	00	00
9915	ACREEDORAS DE CONTROL (DB)	(33.461.180.406)	(10.939.791.165)	(22.521.389.241)


ANGÉLICA MARIA ARIAS LOZA
Directora General


VIVIANA MUÑOZ GIRALDO
Subdirectora administrativa y financiera


CLAUDIA IVONE MONSALVE ROJAS
Contadora T.P. 84034-T